

Община - Червен бряг
(бюджетна организация, предприятие по чл. 165, ал. 1 от ЗПФ, подел())

ЕИК/БУ-ЛСТАТ

000414154-Ю

КОД ПО ЕБК

6 5 1 0

телефон

6 5 1 0

АКТИВ

Web-адрес

e-mail

министерство

6 5 1 0

6 5 1 0

Б А Л А Н С на

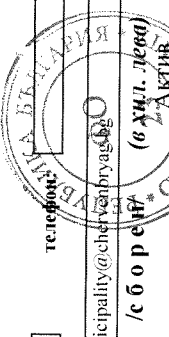
Община - Червен бряг

към 31 декември 2019 г.

сборен


6 5 1 0


Актив	Раздели, групи, статии	Код	I. ОТЧЕТНА ГРУПА "БЮДЖЕТ"		II. ОТЧЕТНА ГРУПА "ДРУГИ СМЕТКИ И ДЕЙНОСТИ"		III. ОТЧЕТНА ГРУПА "СРЕДСТВА ОТ ЕВРОПЕЙСКИЯ СЪЮЗ"		IV. ВЪЗЕМАНЕ	
			Текуща година	Преходна година (към 31 декември)	Текуща година	Преходна година (към 31 декември)	Текуща година	Преходна година (към 31 декември)	Текуща година	Преходна година (към 31 декември)
		6	1	2	3	4	5	6	7	8
A. НЕФИНАНСОВИ АКТИВИ										
1. Дълготрайни материални активи										
1. Страни		0011	17 792	15 545					17 792	15 545
2. Компютри, транспортни средства, оборудване		0012	6 601	4 553	3	24			6 604	4 577
3. Стопански инвентар и други ДМА		0013	206	283					206	283
4. ДМА в процес на придобиване		0014	745	551	2 268	3 315			3 043	4 497
5. Инфраструктурни обекти		0015							11 621	9 518
6. Активи с историческа и художествена стойност и книги		0016	7 201	7 159					321	321
7. Земи, гори и трайни насаждения		0017							8 089	15 874
Общо за група I:		0010	32 544	28 091	2 271	3 339	20 061	19 183	54 876	50 613
II. Нематериални дълготрайни активи		0020	184	395					184	395
III. Краткотрайни материални активи		0031	307	322					307	322
1. Материали, продукция, стоки, незавършено производство		0031	307	322					307	322
2. Други краткотрайни материални активи		0032								
Общо за група II:		0030	307	322					307	322
Общо за раздел "A":		0100	33 035	28 807	2 271	3 340	20 061	19 183	55 367	51 331
Б. ФИНАНСОВИ АКТИВИ										
1. Дялове, акции и други ценни книжа										
1. Дялове и акции		0051	74	322					74	322
2. Държавни/общински ценни книжа		0052								
3. Облигации и други ценни книжа		0053								
Общо за група I:		0050	74	322					74	322
II. Вземания от заеми										
1. Дългосрочни вземания по заеми		0061								
2. Краткосрочни вземания по заеми		0062	9	147					9	147
Общо за група II:		0060	9	147					9	147
III. Други вземания										
1. Публични вземания - данъци, вноски, такси, санкции и лихви		0071								
2. Вземания от клиенти		0072	36	216					36	216
3. Предоставени аванси		0073	187	1 037	91	738			278	1 775
4. Подотчетни лица		0074								
5. Вземания по заеми между бюджетни организации		0075	1 510	738					1 510	738
6. Други вземания		0076	134	7	288	15			422	22
Общо за група III:		0070	1 866	1 997	379	754			2 245	2 751
IV. Парични средства										
1. Парични средства в брой		0081	103	102					103	102
2. Парични средства в банковни сметки		0082	2 555	1 304	779	949			4 187	3 184
Общо за група IV:		0080	2 658	1 406	779	949			4 290	3 286
Общо за раздел "Б":		0200	4 607	3 872	1 158	1 703	853	931	6 618	6 506
Сума на актив а		0300	37 642	32 679	3 430	5 043	20 913	20 114	61 984	57 836
В. ЗАДЪЛЖАВНИ АКТИВИ		0350	3 442	3 399	440				3 883	3 399




Раздели, групи, статии	I. ОТЧЕТНА ГРУПА "БЮДЖЕТ"		II. ОТЧЕТНА ГРУПА "СМЕТКИ ЗА СРЕД-СТВА ОТ ЕВРОПЕЙСКИЯ СЪЮЗ"		III. ОТЧЕТНА ГРУПА "ДРУГИ СМЕТКИ И ДЕЙНОСТИ"		IV. ВСИЧКО
	Текуща година	Предходна година (към 31 декември)	Текуща година	Предходна година (към 31 декември)	Текуща година	Предходна година (към 31 декември)	
А. КАПИТАЛ В БЮДЖЕТНИТЕ ПРЕДПРИЯТИЯ							
1. Разполагаем капитал	24 276	24 276	29	(18 402)			
2. Акумулирано изменение на нетните активи от минали години	4 754	5 887	4 081	18 506	19 183	17 617	24 304
3. Изменение на нетните активи за периода	3 578	(1 132)	(2 729)	3 915	877	1 566	28 018
Общо за раздел "А":	32 608	29 030	1 381	4 110	20 061	19 183	54 049
Б. ПАСИВИ И ОТСРОЧЕНИ ПОСТЪПЛЕНИЯ							
I. Дългосрочни задължения							
1. Дългосрочни задължения по емисии на ценни книжа							
2. Дългосрочни задължения по получени заеми	466	511					466
3. Други дългоср. задължения - финансов лизинг и търг. кредит							
Общо за група I:	466	511					466
II. Краткосрочни задължения							
1. Краткоср. задължения по заеми и емисии на ценни книжа	1 315	551					1 315
2. Задължения към доставчици	1 339	1 276	459	147			1 798
3. Получени аванси							
4. Задължения за пенсии, помощи, стипендии, субвенции	188	148	6	7			6
5. Задължения за данъци, мита и такси	404	300	5	3			193
6. Задължения за вноски към ДОО, НЗОК, ДЗНО	284	227	20	8			424
7. Задължения към персонала	568	207	13	1			297
8. Задължения по заеми между бюджетни организации	4 098	2 708	1 510	738	853	931	1 510
9. Други краткосрочни задължения	470	430	36	31			1 457
Общо за група II:	10 077	7 991	2 049	934	853	931	7 000
III. Провизии и отсрочени постъпления							
1. Провизии за задължения	470	430					470
2. Отсрочени помощи, дарения и трансфери							
Общо за група III:	470	430					470
Общо за раздел "Б":	5 034	3 649	2 049	934	853	931	7 935
Сума на пасива	37 642	32 679	3 430	5 043	20 913	20 114	61 984
Б. ЗАДЪЛАНСОВИ ПАСИВИ	7 991	6 967	424	2 148			8 415


Дата: 31.12.2019

Главен счетоводител:  Slavka Todorova

Ръководител:  Dr. Deyan Dimitrov

Финансов отчет, относно който Сметната палата е издала одитен доклад № 01003.06/20 от 16.09.2019 г.

Ръководител на одитен екип:  B. Ganchev

Директор на Дирекция:  B. Ganchev

Община - Червен бряг
(бюджетна организация, предприятие по чл. 165, ал. 1 от ЗПф, полетель...

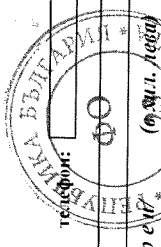
ЕИК/ВУЛСТАТ

000414154-Ю

КОДНО ББК

6 5 1 0

ТЕЛЕФОН:



Web-адрес

e-mail

КЪМ 31 декември 2019 г.

/сбор евр/

ОТЧЕТ ЗА ПРИХОДИТЕ И РАЗХОДИТЕ на

Раздели, групи, статии	I. ОТЧЕТНА ГРУПА "БЮДЖЕТ"		II. ОТЧЕТНА ГРУПА "СМЕТКИ ЗА СРЕДСТВА ОТ ЕВРОПЕЙСКИЯ СЪЮЗ"		III. ОТЧЕТНА ГРУПА "ДРУГИ СМЕТКИ И ДЕЙНОСТИ" (ДСД)		IV. ОБЩО	
	Текуща година	Предходна година (31 декември)	Текуща година	Предходна година (31 декември)	Текуща година	Предходна година (31 декември)	Текуща година	Предходна година (31 декември)
A. ПРИХОДИ, ПОМОЩИ И ДАРЕНИЯ	а							
I. Текущи приходи	0710	4 019	2 181	0	4 019	2 181	4 019	2 181
1. Данъци, осигурителни вноски и приравнени на тях приходи	0711	1 497	1 208		1 497	1 208	1 497	1 208
2. Приходи от такси, лицензи и вноски	0712	1 406	1 276		1 406	1 276	1 406	1 276
3. Приходи от административни глоби и санкции	0713	17	8		17	8	17	8
4. Приходи от услуги	0714	57	82		57	82	57	82
5. Приходи от наеми	0715	792	919		792	919	792	919
6. Приходи от концесии	0716	353	50		353	50	353	50
7. Приходи от лихви	0717	117	112	0	117	112	117	113
8. Приходи от дивиденди и дялово участие	0718	(248)	(1 500)		(248)	(1 500)	(248)	(1 500)
9. Други текущи приходи	0719	29	26		29	26	29	26
Общо за група I:	0710	4 019	2 181	0	4 019	2 181	4 019	2 182
II. Продажи на нефинансови активи								
1. Продажба на материали, стоки и продукция	0721	107	58		107	58	107	58
2. Продажба на нефинансови дълготрайни активи	0722	150	265		150	265	150	265
3. Продажба на конфискувани нефинансови активи	0723							
Общо за група II:	0720	258	323		258	323	258	323
III. Коректив за приходи	0730	(22)	(27)		(22)	(27)	(22)	(27)
в т.ч. Коректив за данъци в/у приходите от стопанска дейност	0739	(22)	(27)		(22)	(27)	(22)	(27)
IV. Приходи от застрахователни обезщетения	0740	5			5		5	
V. Приходи от помощи и дарения								
1. Помощи и дарения от Европейския съюз	0751			18	18		18	18
2. Други помощи и дарения от чужбина	0752							
3. Други безвъзмездно получени средства по международни и др. програми	0753							
4. Помощи и дарения от страната	0754	86	71		86	71	89	71
Общо за група V:	0750	86	71	18	18	71	89	71
Общо за раздел "A":	0700	4 346	2 548	18	18	18	4 367	2 566
B. РАЗХОДИ								
I. Текущи нелихвени разходи								
1. Разходи за материали	0601	2 233	2 384	60	60	82	2 293	2 466
2. Разходи за външни услуги и наеми	0602	3 611	4 112	284	284	710	3 895	4 822
3. Разходи за амортизации	0603	1 407	2 636				2 039	3 155
4. Разходи за възнаграждения на персонал	0604	11 009	9 404	1 463	1 463	656	12 472	10 060
5. Разходи за осигурителни вноски	0605	2 228	1 868	267	267	115	2 495	1 983
6. Разходи за данъци и такси	0606	84	49	1	1	2	85	51
7. Разходи за командировки	0607	71	82	23	23	1	95	83
8. Разходи за застраховане и други финансови услуги	0608	46	38	0	0		47	38
9. Други нелихвени разходи	0609	55	24	8	8		63	24
10. Разходи за провизии за вземания	0611	(3)	(0)				(3)	(0)
Общо за група I:	0610	20 741	20 597	2 108	2 108	1 566	23 481	22 681
II. Балансова стойност на продадени нефинансови активи								
1. на продадени материали, стоки и продукция	0621	33	11				33	11
2. на продадени нефинансови дълготрайни активи	0622	42	29				42	29
3. на продадени конфискувани нефинансови активи	0623							
Общо за група II:	0620	75	41				75	41
III. Разходи за лихви								
1. Разходи за лихви по заеми и дългове	0631	55	21				55	21

Раздели, групи, статии	I. ОТЧЕТНА ГРУПА "БЮДЖЕТ"		II. ОТЧЕТНА ГРУПА "СМЕТКИ ЗА СРЕДСТВА ОТ ЕВРОПЕЙСКИЯ СЪЮЗ"		III. ОТЧЕТНА ГРУПА "ДРУГИ СМЕТКИ И ДЕЙНОСТИ" (ДСД)		IV. ВЪВЕЖДЕНИ	
	Текуща година	Преходна година (31 декември)	Текуща година	Преходна година (31 декември)	Текуща година	Преходна година (31 декември)	Текуща година	Преходна година (31 декември)
2. Други разходи за лихви	1	2	3	4	5	6	7	8
Общо за група III:	5	0						
IV. Трансфери към домакинства	60	21						
1. Осигурителни плащания и други текущи трансфери	304	261	77	117			381	379
2. Капиталови трансфери към домакинства			813				813	
Общо за група IV:	304	261	890	117			1 194	379
V. Субсидии и капиталови трансфери								
1. Текущи субсидии и трансфери към други лица	469	463	39				508	463
2. Капиталови трансфери към други лица	55		2 281				2 336	
Общо за група V:	524	463	2 320				2 844	463
VI. Разходи за активи, капитализирани в отчетна група "ДСД"	1 931	651	863		(2 791)	(646)	2	5
VII. Корективни за разходи и придобиване на активи	(24)	(68)					(24)	(68)
в т.ч. Коректив за придобиване по стопански начин	(24)	(68)					(24)	(68)
Общо за раздел "Б":	23 610	21 966	6 181	1 683	(2 159)	(128)	27 632	23 522
V. ТРАНСФЕРИ МЕЖДУ БЮДЖЕТНИ ОРГАНИЗАЦИИ								
1. Касови трансфери между бюджетни организации (нето)	18 742	16 922	4 081	4 955			22 823	21 877
2. Приписани трансфери между бюджетни организации (нето)	(7)	(8)					(7)	(8)
Общо за раздел "В":	18 735	16 914	4 081	4 955			22 816	21 869
Г. РЕЗУЛТАТ ОТ ФИНАНСОВИ ОПЕРАЦИИ								
1. Нето-резултат от продажби на финансови активи	261	325					261	325
2. Курсови разлики от валутни операции (нето)								
Общо за раздел "Г":	261	325					261	325
Д. ПРЕОЦЕНКИ И ДРУГИ СЪБИТИЯ								
I. Прехвърлени нетни активи								
1. Прехвърлени нетни активи между бюджетни организации	1 118	(594)	(623)	626	(482)	(0)	13	31
2. Прехвърлени нетни активи от/за други предприятия	(1)	(109)	(24)				(25)	530
Общо за група I:	1 117	(703)	(647)	626	(482)	638	(12)	561
II. Промяна в нетните активи от преоценки (нето)								
1. Преоценки на нефинансови активи	(138)	1 367					(138)	1 367
2. Преоценки на финансови активи								
3. Преоценки на пасиви								
Общо за група II:	(138)	1 367					(138)	1 367
III. Прираст на нетните активи от други събития								
1. Прираст от коифискувани активи								
2. Отписани задължения	1	1					1	1
3. Увеличение на нефинансови активи от други събития	3 272	392			4	804	3 276	1 196
4. Увеличение на финансови активи от други събития								
5. Намаление на пасиви от други събития								
Общо за група III:	3 273	393			4	804	3 277	1 196
IV. Намаление на нетните активи от други събития								
1. Отписани публични вземания								
2. Отписани други вземания								
3. Намаление на нефинансови активи от други събития	401	4			806	3	1 207	7
4. Намаление на финансови активи от други събития	5	6					5	6
5. Увеличение на пасиви от други събития								
Общо за група IV:	406	10			806	3	1 212	13
Общо за раздел "Д": (I + II + III - IV):	3 846	1 447	(647)	626	(1 285)	1 439	1 915	3 111
1000	3 578	1 320	(2 729)	3 915	877	1 566	1 727	4 349

Дата:

31.12.2019

Главно счетоводител:

Силвия Георгиева

Ръководител:

Сур Цветели Димитров

Обществен отчет относно данно-счетовната политика е издаден
Изменение на нетните активи за периода
 ОДИТЕН ДОКЛАД **2019** ОТ **31.12.2019 г.**

Ръководител на одитен екип: *[Signature]*
 Директор на дирекция: *[Signature]*

