

Червен бряг (бюджетна организация, предприятие по чл. 165, ал. 1 от ЗТФ, полетение)
 (Състояние и адрес)


К/БУДСТАТ _____ КОД ПО БЕК _____ телефон: _____

Web-адрес _____ e-mail _____

ГОДИНА 2019

ОТЧЕТ ЗА КАСОВОТО ИЗПЪЛНЕНИЕ
 на бюджета, сметките за средствата от Европейския съюз и сметките за чужди средства
Червен бряг


	БЮДЖЕТ - ОТЧЕТ		Сметки за средства от Европейския съюз - ОТЧЕТ		Сметки за чужди средства - ОТЧЕТ		Сметки за чужди средства - ОТЧЕТ		ОБЩО КАСОВ ОТЧЕТ	
	31.12.2019 г.	31.12.2018 г.	31.12.2019 г.	31.12.2018 г.	31.12.2019 г.	31.12.2018 г.	31.12.2019 г.	31.12.2018 г.	31.12.2019 г.	31.12.2018 г.
	(1)	(2)	(3)	(4)	(5)	(6)	(7)=(1)+(3)+(5)	(8)=(2)+(4)+(6)		
ПОКАЗАТЕЛИ										
A. ПРИХОДИ, ПОМОЩИ И ДАРЕНИЯ										
I. Постъпления от текущи приходи										
1. Приходи от данъци и осигурителни вноски	1 499	1 209					1 499	1 209		
2. Приходи от такси и вноски	1 409	1 281					1 409	1 281		
<i>в т.ч. приходи от вноски</i>										
3. Приходи от административни глоби, санкции и наказателни лихви	131	117					131	117		
4. Нетни приходи от продажби на услуги, стоки и продукция	174	156					174	156		
5. Приходи от наеми	821	948					821	948		
6. Приходи от концесии и лицензи за ползване на публични активи	52	52					52	52		
7. Приходи от лихви	3	3		0			3	4		
8. Приходи от дивиденди и дялово участие	1	1					1	1		
9. Други текущи приходи и реализирани курсови разлики	22	18					22	18		
Общо за група I. Постъпления от текущи приходи	4 111	3 785		0			4 111	3 785		
II. Реализация на нефинансови активи и конфискувани средства										
1. Продажба на земя	29	66					29	66		
2. Продажба на други нефинансови дълготрайни активи	151	220					151	220		
3. Конфиск. средства и продажби на конфискувани и от залог нефин. активи										
Общо за група II. Реализация на нефинан. активи и конфиск. средства	181	286					181	286		
III. Внесен ДДС и др. данъци в/у пролажите и коректив за постъпления										
<i>в т.ч. вносен ДДС</i>	(76)	(153)					(76)	(153)		
<i>вносен данък в у приходите от стопанска дейност</i>	(58)	(132)					(58)	(132)		
<i>вносен друг данък, такси и вноски в у пролажите</i>	(18)	(21)					(18)	(21)		
IV. Постъпления от застрахователни обезщетения										
V. Приходи от помощи и дарения	6						6			
1. Помощи и дарения от Европейския съюз			18	18			18	18		
2. Други помощи и дарения от чужбина			31				31			
3. Други безвъзмездно получени средства по международни и други програми										
4. Помощи и дарения от страната	28	34					28	34		
Общо за група V. Приходи от помощи и дарения	28	34	49	18			77	52		
A. ОБЩО ПРИХОДИ, ПОМОЩИ И ДАРЕНИЯ	4 249	3 951	49	18			4 298	3 970		
Б. РАЗХОДИ И ПРИДОБИВАНЕ НА НЕФИНАНСОВИ АКТИВИ										
I. Плащания за текущи нелихвени разходи										
1. Разходи за издръжка - нефинансови позиции	5 692	6 731	381	841			6 073	7 571		
2. Разходи за застраховане и други финансови услуги	48	47	0				48	47		
3. Плащени данъци, такси и административни санкции	(205)	12	1	2			(204)	14		
4. Разходи за възнаграждения на персонал	10 599	9 214	1 432	658			12 032	9 871		
5. Разходи за осигурителни вноски	2 164	1 859	262	115			2 426	1 975		
Общо за група I. Плащания за текущи нелихвени разходи	18 299	17 863	2 076	1 615			20 375	19 479		




ПОКАЗАТЕЛИ	БЮДЖЕТ - ОТЧЕТ		Сметки за сред-ства от Евро-пейския съюз - ОТЧЕТ		Сметки за сред-ства от Евро-пейския съюз - ОТЧЕТ	Сметки за чуж-ди средства - ОТЧЕТ		ОБЩО КАСОВ ОТЧЕТ	
	31.12.2019 г.	31.12.2018 г.	31.12.2019 г.	31.12.2018 г.		31.12.2019 г.	31.12.2018 г.	(7)=(1)+(3)+(5)	(8)=(2)+(4)+(6)
(а)	(1)	(2)	(3)	(4)	(5)	(6)	(7)	(8)	
II. Плащания за придобиване на нефинансови дълготрайни активи									
1. Придобиване на земя									
2. Придобиване на други дълготрайни материални активи	3 028	1 724	2 570	3 150			5 598	4 874	
3. Придобиване на нематериални дълготрайни активи	103	8					103	8	
4. Нето-прираст на държавния резерв и закупуване на земедел. продукция <i>в т.ч. в последствие от реализацията на държавния резерв (-)</i>									
Общо за група II. Плащания за на нефинансови дълготрайни активи	3 131	1 732	2 570	3 150			5 701	4 882	
III. Плащания за разходи за лихви									
1. Разходи за лихви по банкови заеми и държавни (общински) ценни книжа	55	21					55	21	
2. Разходи за лихви по други заеми и дългове	2	0					2	0	
Общо за група III. Плащания за разходи за лихви	58	21					58	21	
IV. Трансфери към домакинства									
1. Осигурителни плащания и други текущи трансфери	304	256	79	110			382	366	
2. Капиталови трансфери към домакинства									
Общо за група IV. Трансфери към домакинства	304	256	79	110			382	366	
V. Субсидии и капиталови трансфери									
1. Текущи субсидии и трансфери към други лица	449	463	39				488	463	
2. Капиталови трансфери към други лица									
Общо за група V. Субсидии и капиталови трансфери	449	463	39				488	463	
Б. ОБЩО РАЗХОДИ И ПРИДОБИВАНЕ НА НЕФИНАНСОВИ АКТИВИ	22 240	20 335	4 764	4 876			27 004	25 211	
В. ТРАНСФЕРИ И БЕЗЛИХВЕНИ ЗАЕМИ МЪЖ БЮДЖ. ОРГАНИЗАЦИИ									
1. Трансфери между бюджетни организации (нето)	18 758	16 928	4 045	4 948			22 803	21 877	
2. Вземени безлихвени заеми между бюджетни организации (нето)	(773)	(606)	773	606					
В. ОБЩО ТРАНСФЕРИ И ЗАЕМИ МЪЖ БЮДЖЕТНИ ОРГАНИЗАЦИИ	17 985	16 322	4 818	5 554			22 803	21 877	
Г. Бюджетно салдо: Дефицит (-) / излишък (+) = (А.-Б.+В.)	(6)	(62)	103	697			97	635	
Д. Финансиране на бюджетното салдо (Е. + Ж. + З. - И.)	6	62	(103)	(697)	0	(0)	(97)	(635)	
Е. ОПЕРАЦИИ С ФИНАНСОВИ АКТИВИ									
I. Придобиване и реализиране на дялове, акции и участия									
1. Придобиване на дялове, акции и участия в предприятия (-)									
2. Постъпления от реализация и приватизация на дялове, акции и участия	153	325					153	325	
Общо за група I. Придобиване и реализиране на дялове, акции и участия	153	325					153	325	
II. Предоставени заеми, възмездна фин. помощ и активирани гаранции									
1. Предоставени заеми и възмездна финансова помощ (-)	(30)	(125)					(30)	(125)	
2. Получени погашения по предоставени заеми и възмездна фин. помощ (+)	148						148		
3. Плащания по активирани гаранции - главници по гарантирани заеми									
4. Възстановени суми по активирани гаранции - главници									
Общо за група II. Предоставени заеми, възмездна фин. помощ и гаранции	118	(125)					118	(125)	
III. Други операции с финансови активи									
1. Нето-операции с други ценни книжа и фин. активи (кей-менджмънт)									
2. Други операции с финансови активи (нето)									
Общо за група III. Други операции с финансови активи									
Е. ОБЩО ОПЕРАЦИИ С ФИНАНСОВИ АКТИВИ	272	200					272	200	



ПОКАЗАТЕЛИ	БЮДЖЕТ - ОТЧЕТ		Сметки за европейския съюз - ОТЧЕТ		Сметки за чужди средства - ОТЧЕТ		ОБЩО КАСОВ ОТЧЕТ	
	31.12.2019 г.	31.12.2018 г.	31.12.2019 г.	31.12.2018 г.	31.12.2019 г.	31.12.2018 г.	31.12.2019 г.	31.12.2018 г.
(а)	(1)	(2)	(3)	(4)	(5)	(6)	(7)=(1)+(3)+(5)	(8)=(2)+(4)+(6)
Ж. ОПЕРАЦИИ С ФИНАНСОВИ ПАСИВИ								
I. Емитирани държавни (общински) ценни книжа								
1. Постъпления от емисии на държавни (общински) ценни книжа (+)								
2. Погашения по емисии на държавни (общински) ценни книжа (-)								
Общо за група I. Емитирани държавни (общински) ценни книжа								
II. Заеми от банки и други лица								
1. Получени банкови и други заеми (+)								
2. Погашения по получени банкови и други заеми (-)	1 068 (349)	739 (143)					1 068 (349)	739 (143)
Общо за група II. Заеми от банки и други лица	1 068 (349)	739 (143)					1 068 (349)	739 (143)
III. Финансиране чрез финансов лизинг и търговски кредит								
1. Получено финансиране по финансов лизинг и търговски кредит (+)								
2. Погашения по финансов лизинг и търговски кредит (-)	719	596					719	596
Общо за група III. Финансиране чрез фин. лизинг и търговски кредит	719	596					719	596
IV. Други операции с финансови пасиви								
1. Операции с чужди средства (нето)	(1)						(80)	(56)
2. Друго финансиране - операции с пасиви (нето)	(1)						(80)	(56)
Общо за група IV. Други операции с финансови пасиви	(1)						(80)	(56)
Ж. ОБЩО ОПЕРАЦИИ С ФИНАНСОВИ ПАСИВИ	718	596					639	540
3. НЕТО-РАЗЧЕТИ И ОПЕРАЦИИ								
1. Нето-операции за сметка на средства от Европейския съюз								
2. Операции за сметка на други бюджети, сметки и фондове	273	(69)	(273)	69				
3. Други нето-разчети и операции на бюджетни организации								
4. Разлики от закръгляния в хил. лв. (+/-)								
3. ОБЩО НЕТО-РАЗЧЕТИ И ДРУГИ ОПЕРАЦИИ	273	(69)	(273)	69				
И. ИЗМЕНЕНИЕ НА ПАРИЧНИТЕ СРЕДСТВА								
1. Излишности на парични средства в началото на отчетния период	1 299	633	949	183			3 179	1 804
2. Преводка на наличности в чуждестранна валута в края на отчетния период								
3. Наличности на парични средства в края на отчетния период	2 555	1 299	779	949			4 187	3 179
И. ИЗМЕНЕНИЕ НА ПАРИЧНИТЕ СРЕДСТВА (3 - I - 2)	1 256	666	(170)	766			1 007	1 376



РЪКОВОДИТЕЛ:
име и фамилия



Handwritten signature

ГЛ. СЧЕТОВОДИТЕЛ:

Дата: 31.07.20

Финансов отчет, относно който Сметната палата е издала одитен доклад № МОО306720 от 06.05.2018 г.

Ръководител на одитен екип: *[Signature]*

Директор на дирекция: *[Signature]*